

تفکیک تاریخ تولد از یک ستون در اکسل به سه ستون (سال/ماه/روز)

دو روش برای این کار وجود دارد:

۱- اگر نوع نوشتن تاریخ در ستون اکسل مثلاً به شکل ۱۳۶۰۰۵۲۸ باشد:

در این صورت ابتدا سه ستون با عنوانهای « سال، روز، ماه » ایجاد کرده و فرمول های مربوطه زیر را در هر ستون قرار می دهیم. (در فرمولهای زیر A1 نام سلولی است که تاریخ تولد در آن قرار دارد.)

فرمول جدا کردن سال تولد:

=LEFT(A1;4)

فرمول جدا کردن روز:

=MID(A1;5;2)

فرمول جدا کردن ماه:

=RIGHT(A1;2)

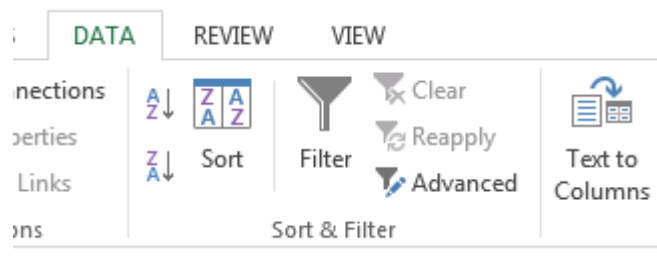
۲- اگر نوع نوشتن تاریخ در ستون اکسل مثلاً به شکل ۱۳۶۰/۰۵/۲۸ باشد:

به روش زیر تاریخ را به ستون های **سال / ماه / روز** تبدیل کنیم.

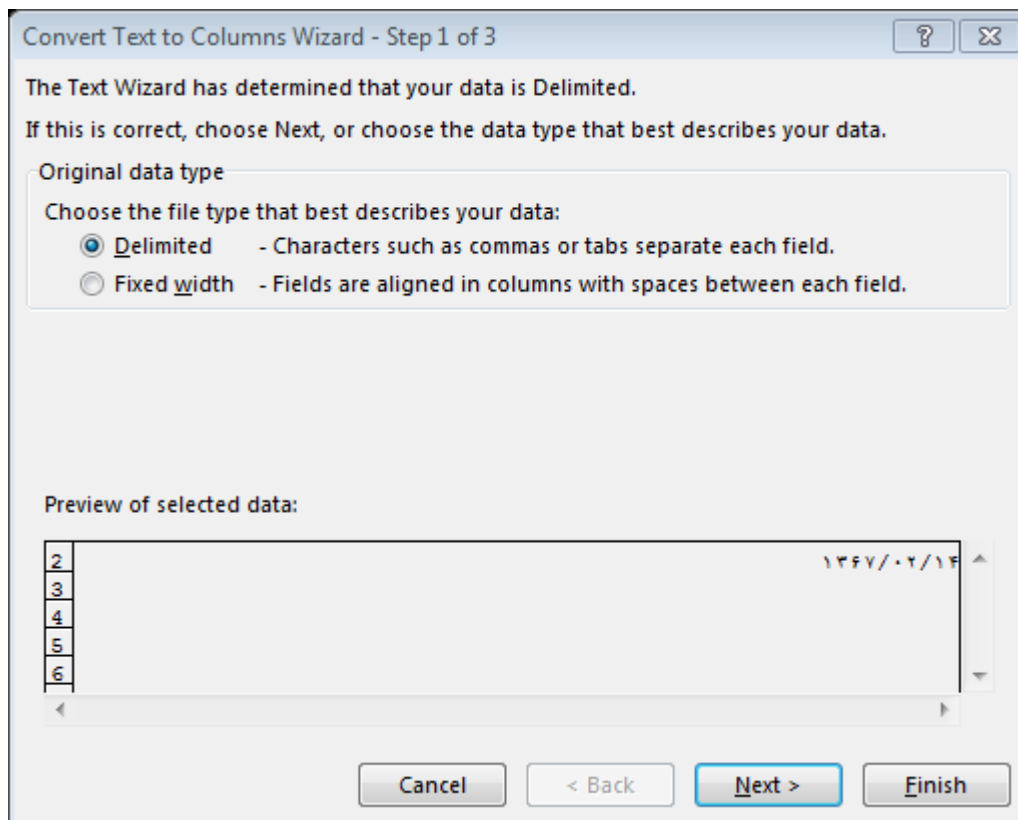
(۱) ابتدا ستونی را که می خواهیم تبدیل را انجام دهیم انتخاب می کنیم

C	B	A
تاریخ		
1367/02/14		
1368/10/01		
1370/12/20		

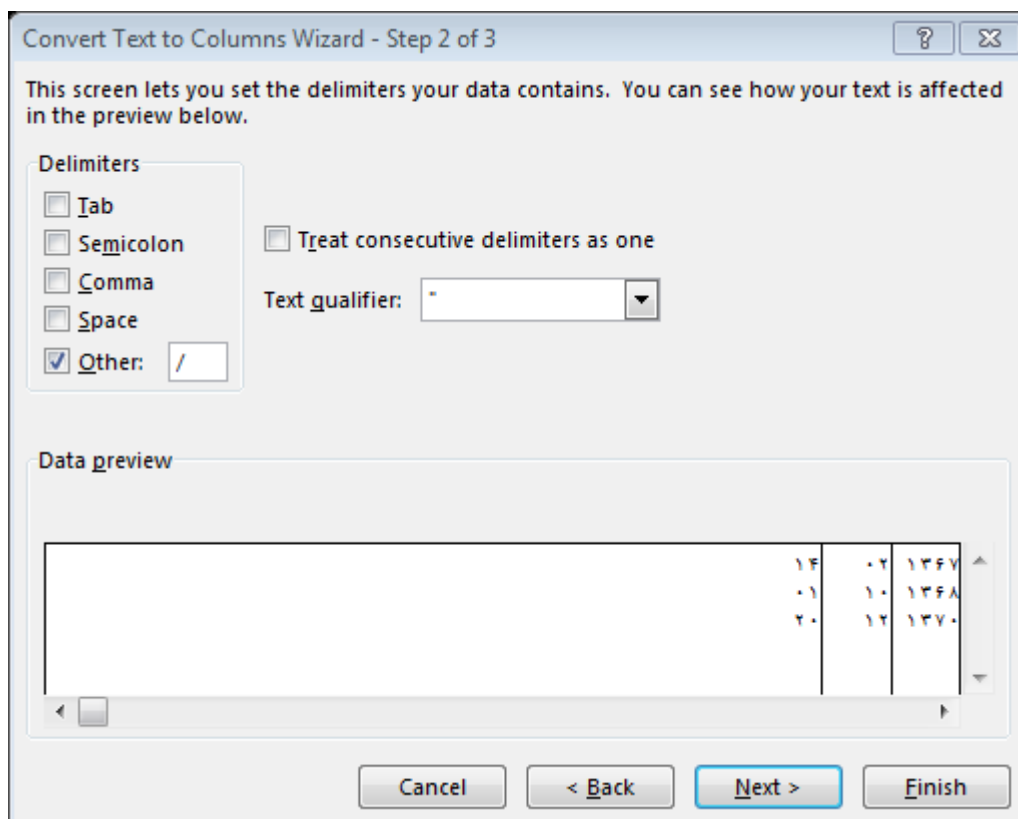
(۲) به تب Data رفته و گزینه Text to Columns را کلیک می کنیم طبق تصویر زیر



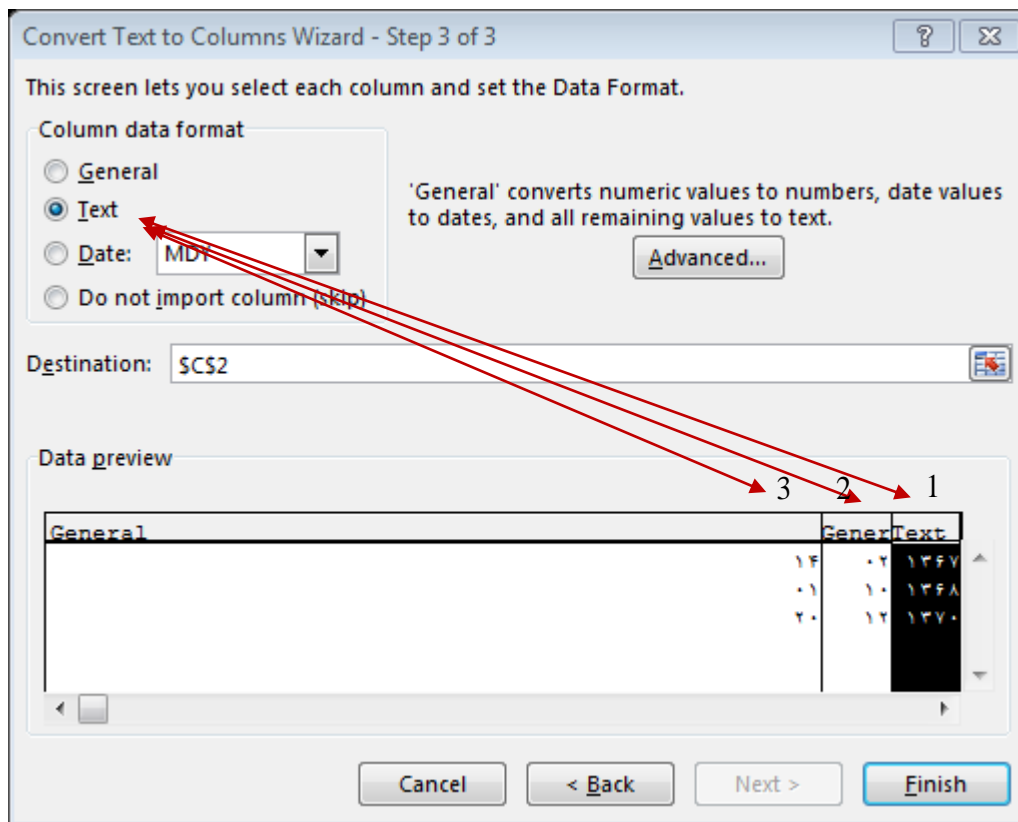
۳) در مرحله اول، گزینه Delimited را انتخاب کرده و بر روی Next کلیک می کنیم



۴) در مرحله دوم باید کاراکتر مشترک برای جداسازی داده ها در **فیلد Other** مشخص کنید که در شکل زیر **کاراکتر اسلش (/)** کاراکتر جدا کننده محسوب می شود و سپس بر روی **Next** کلیک کنید



۵) و در مرحله آخر باید نوع داده جدا شده در ستون های دیگر را مشخص کنید، که بهترین گزینه برای داده های تاریخ (Text) می باشد، به روش که باید هر ستون را (که با شماره های قرمز رنگ از ۱ تا ۳ نشان داده شده) ابتدا کلیک کنید و سپس نوع داده را Text انتخاب کنید و بعد از این کار بر روی گزینه Finish کلیک کنید



و در انتها خواهید دید که **ستون C** در تصویر اول به سه ستون تاریخ سال / تاریخ ماه / تاریخ روز تبدیل می شود

E	D	C	B	A
		تاریخ		
14	02	1367		
01	10	1368		
20	12	1370		