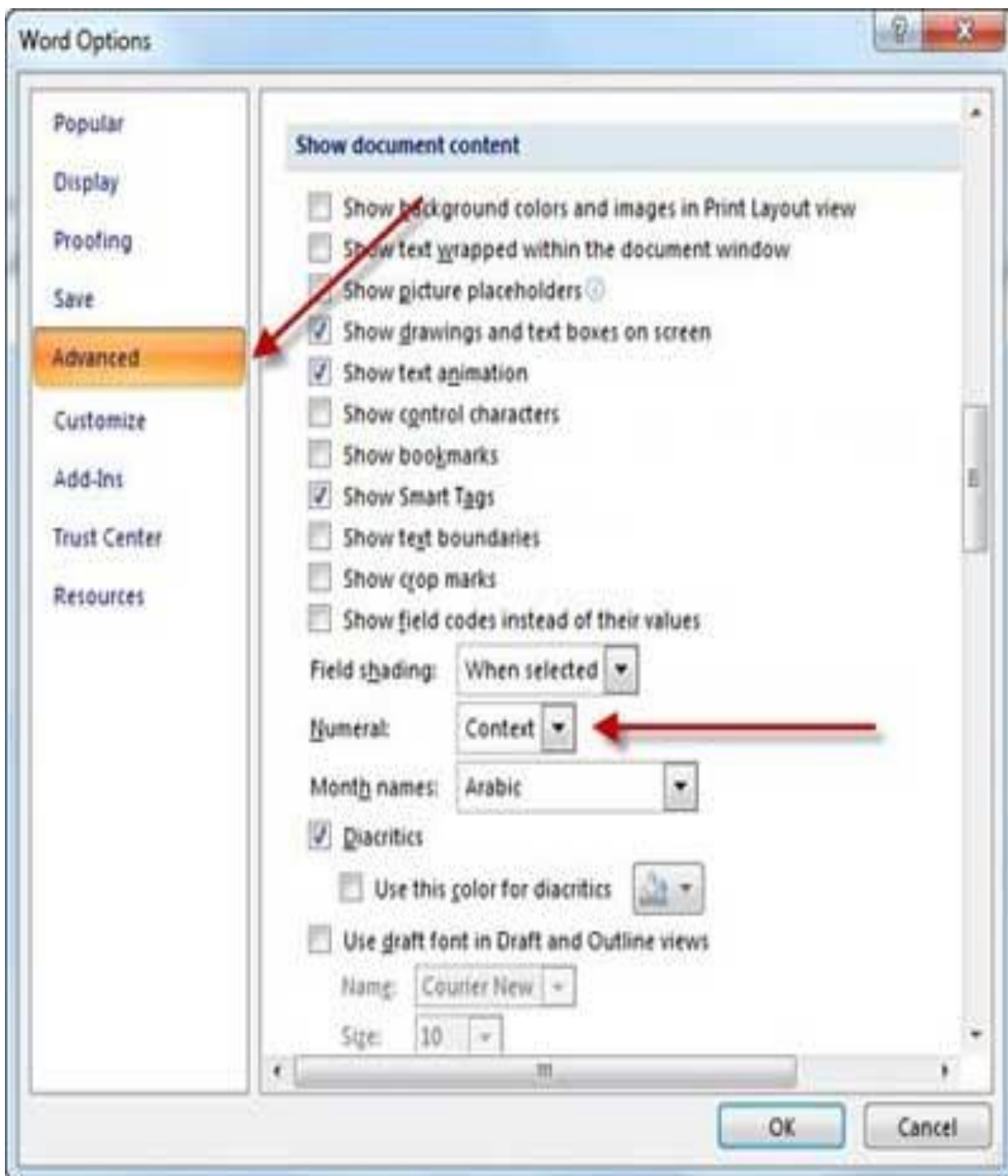


با سلام و احترام؛ امیدوارم مطالب زیر مفید واقع شود.

• **چگونگی حل مشکل تایپ فارسی اعداد در MS Word 2007 و نسخه های جدیدتر :**

در نسخه ۲۰۰۷ و بالاتر مانند ورد ۲۰۱۰ به خاطر تغییرات ظاهری و منوها شما باید راهی دیگر را برای تایپ فارسی اعداد در پیش بگیرید. برای این مسئله در ابتدا شما بروی File کلیک می کنید (در نسخه ۲۰۰۷ آرم MS) سپس بر روی Word Options کنید.

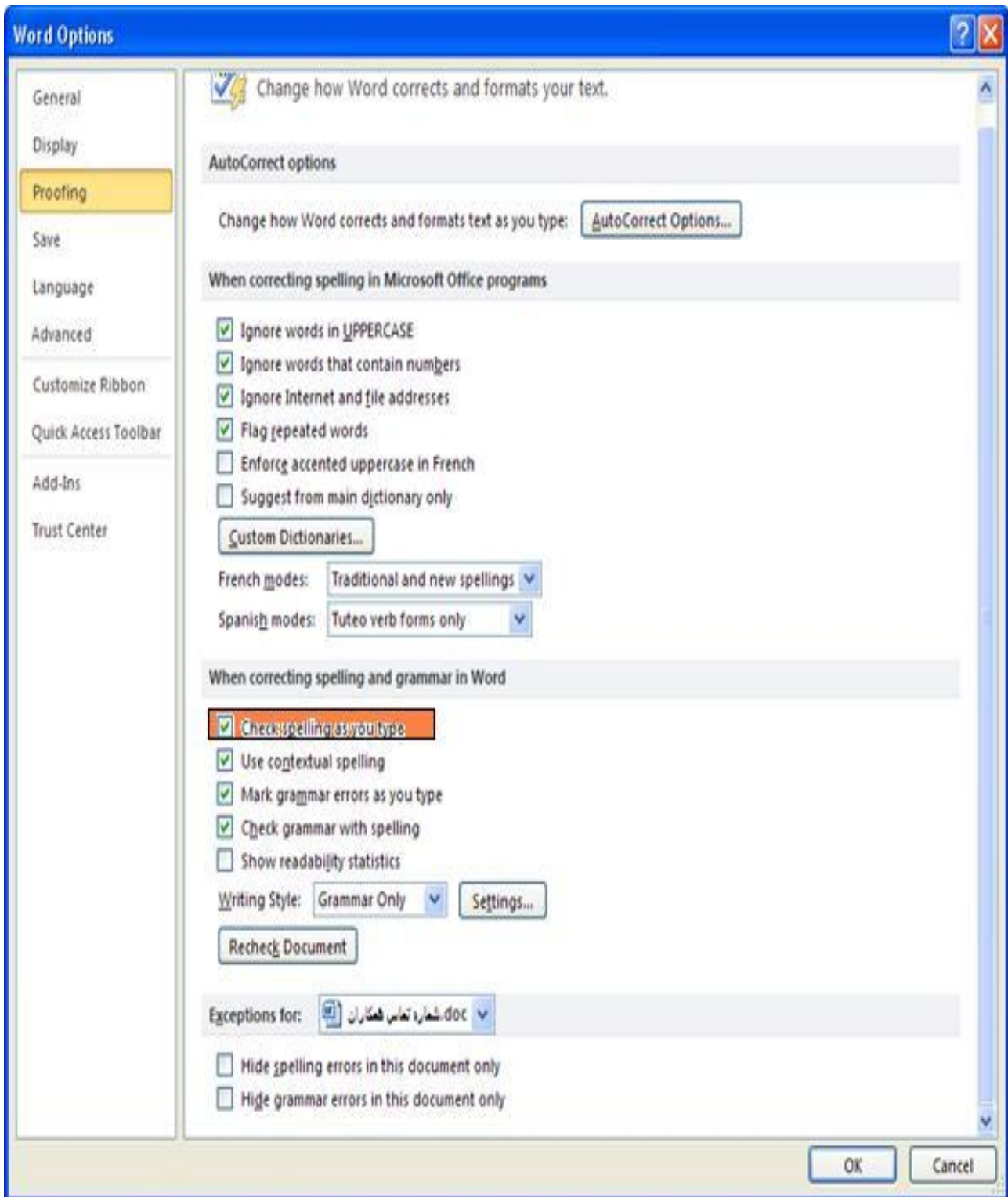


بعد از انتخاب گزینه Word Options ، پنجره Word Options باز می شود، در این پنجره قسمت Advanced را انتخاب می کنید و سپس قسمت Show Document Content را پیدا می کنید. در این قسمت شما به دنبال عبارت Numeral بگردید، پس از پیدا کردن این عبارت مقدار آن را به Context تغییر دهید.

* فعال و غیرفعال کردن غلط گیر:

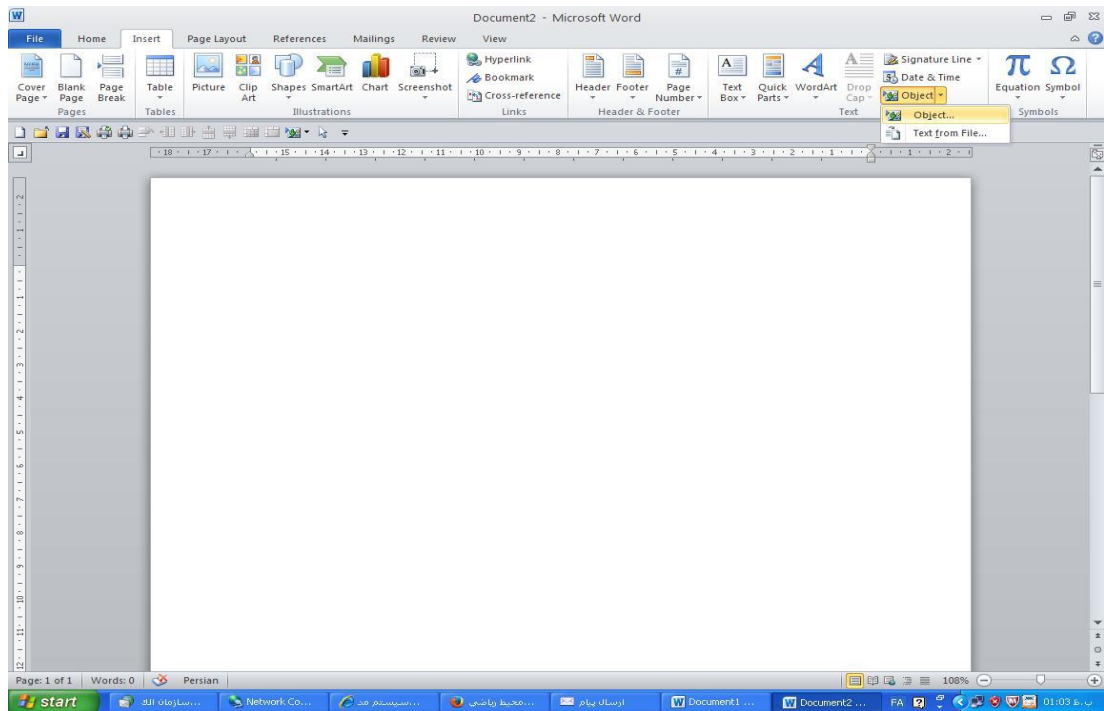
بعد از انتخاب گزینه Word Options ، پنجره Options Word باز می شود، در این پنجره قسمت Proofing را انتخاب می کنید

برای غیرفعال کردن غلط گیر مشابه تصویر زیر تیک check spelling as you type رو بردارید. و برای فعال کردن تیک را بگذارید.



* فرمول نویسی در Word: (محیط ریاضی)

مشابه تصویر زیر از منوی Insert روی Object کلیک نمایید.



در پنجره باز شده مطابق تصویر زیر Microsoft Equation 3.0 انتخاب نموده و گزینه‌ی Display as icon تیک بزنید. بدین ترتیب محیط فرمول نویسی ریاضی ظاهر می‌شود که می‌توانید در آن فرمول نویسی کرده و سپس فرمول را کپی و در متن مورد نظران در ورد Paste نمایید.

