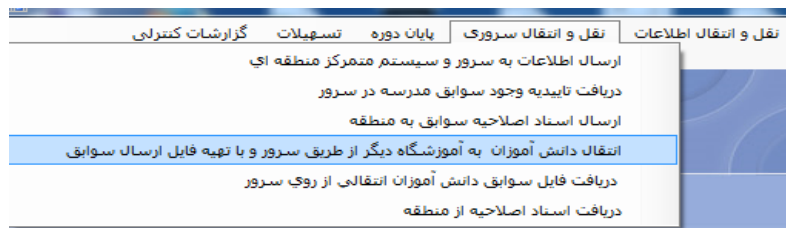
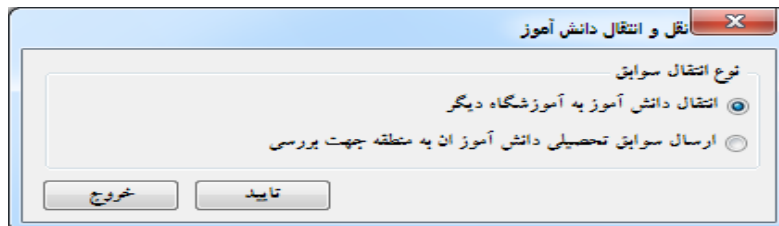


انتقال دانش آموز به آموزشگاه دیگر

۱- از منوی نقل و انتقال سروری، گزینه‌ی «انتقال دانش آموزان به آموزشگاه دیگر از طریق سرور و با تهیه فایل ارسال سوابق» را انتخاب می‌کنیم.



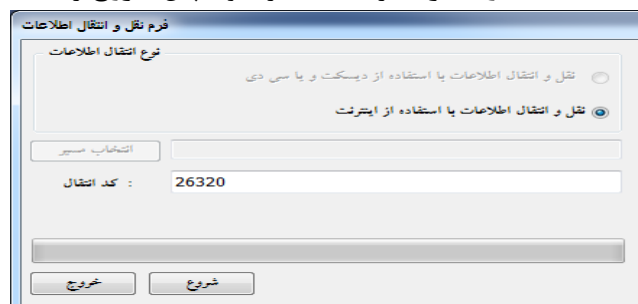
۲- «انتقال دانش آموز به آموزشگاه دیگر» را انتخاب کرده و تأیید را کلیک می‌کنیم.



۳- دانش آموز مورد نظر را انتخاب کرده و تأیید می‌کنیم.

کد دانش آموز	نام	نام خانوادگی	نام پدر	شماره شناسنامه	وضعیت دانش آموز
۴۲۰۳۸	عمیرضا	۴۲۱۱۳۶۰۶۱۳	حسین	۸۷۴۱	فعال
۴۲۰۳۹	علی	۴۲۱۱۳۶۱۱۵۶	حسین	۱۶۶۴	فعال
۴۲۰۴۰	سعید	۴۲۱۱۳۶۱۹۲۳	حسین	۰۰۱۷۷۵۸۱۸۱	فارغ التحصیل تایید
۴۲۰۴۱	مصطفی	۴۲۱۱۳۶۱۷۷۷	ابوالقاسم	۰۰۱۳۳۷۸۵۲۳	فعال
۴۲۰۴۲	علی اکبر	۴۲۱۱۵۳۹۷۳۹	علی	۱۴۷۶	فعال
۴۲۰۴۳	ابوالفضل	۴۲۱۱۵۳۹۷۳۹	عباس	۴۵۷۷	انتقال رفته
۴۲۰۴۴	حمیدرضا	۴۲۱۱۵۴۸۰۰۵	علیرضا	۰۰۱۵۲۰۷۵۴۴	ترک تحصیل تایید
۴۲۰۴۵	مهدی	۴۲۱۱۶۳۳۷۷	جعفر	۰۰۱۷۱۴۱۶۹۹	فارغ التحصیل تایید
۴۲۰۴۶	محمود	۴۲۱۱۶۳۷۵۰	علی	۱۵۴۶	فعال
۴۲۰۴۷	میلاد	۴۲۱۱۶۲۷۴۴	ابراهیم	۰۰۱۶۰۱۹۴۲۳	فعال
۴۲۰۴۸	علیرضا	۴۲۱۱۶۶۱۷۸۵	رحمان	۹۰۹۹۱	فعال
۴۲۰۴۹	رضا	۴۲۱۱۶۹۷۱۹۷	حبیب	۴۱۷	فعال
۴۲۰۵۰	محمد	۴۲۱۱۶۹۸۸۸۲	احمد	۳۳۴۷	انتقال رفته
۴۲۰۵۱	سعادت	۴۲۱۱۷۵۲۹۰۸	محمد	۲۱۷۰۱۶۲۴۶	انتقال رفته
۴۲۰۵۲	کبهان	۴۲۱۱۸۲۰۶۵۱	میردادک	۴۱۶	فعال
۴۲۰۵۳	محمدرضا	۴۲۱۱۸۷۵۶۱۹	حمید	۰۴۴۰۳۹۱۴۰۷	انتقال رفته
۴۲۰۵۴	امیررضا	۴۲۱۲۳۰۹۴۰۷	اکبر	۰۰۱۸۰۴۷۳۸۶	فعال
۴۲۰۵۵	عبدالحمید	۵۰۰۵۰۱۱۶۴	همین		فعال
۴۲۰۵۶	عبدالرزاق	۵۰۰۳۰۸۱۰۰	جمعه گل		فعال
۴۲۰۵۷	حسین	۵۰۱۱۰۰۹۰۴	محمدتاسین	افغانی	انتقال رفته
۴۲۰۵۸	بوسفی	۵۰۱۱۰۰۳۳۲۴	شمس علی	۰۲۰۱۳۳۳۶۸	فارغ التحصیل تایید
۴۲۰۵۹	سیدعزیز	۵۰۱۱۰۰۷۵۴	سیدجمشید		فارغ التحصیل
۴۲۰۶۰	رضا	۹۱۰۲۷۷۹۳۳۷	حسین علی	*	انتقال رفته

۴- در این مرحله نقل و انتقال اطلاعات با استفاده از اینترنت را انتخاب کرده و سپس شروع را کلیک می‌کنیم.



۵- در مرحله آخر از منوی نقل و انتقال اطلاعات، و گزینه‌ی گزارش گواهی انتقال دانش آموز، فرم رمز انتقال را برای دانش آموز مورد نظر چاپ می‌کنیم.

